

# Kurzbedienungsanleitung IC 100

## Gerät aus-/ einschalten

**Ausschalten:**

Im Ruhezustand  länger als 1 Sekunde drücken

**Einschalten:**

 kurz drücken.

## Tastatur sperrn ein/aus

Menü  /  **Tastensperre** OK = ein  
/   = aus

## Anrufen:

- extern

  Rufnr. oder  Rufnr. 

- intern

 interne Rufnr. Intern

## Telefonbuch wahl

TeilBuch  /   oder  
TeilBuch Suche  Buchstabe 

## Anrufliste

Menü  /  **Anrufliste**  /   
Rufnr. 





## Wahlwieder- holung

 /  Rufnr. 

## Anruf ent- gegenneh- men

 Annehmen  Beenden

## Rückfrage/ Makeln

  Rufnr.  /  
mit  zurückschalten



## Übergabe

  Rufnr. 

## Stumm- schaltung

Mic aus / Mic an

## Hörerlaut- stärke

während eines Gesprächs:  /  (7-stufig)  
(im Menü Hörerlautstärke)

## MSN unter- drücken

 Rufnr.  /  Unterdr. 

## 3er Konferenz

(mit 2 externen  
Teilnehmern)

Aufbau:  1.Rufnr.    2.Rufnr.   /   
3er Konf. OK

Trennen:  

CORD-73107

Mat.-Nr. 73107.013

Stand 11.99

Änderungen und Druckfehler vorbehalten



[www.schrack.at](http://www.schrack.at)

Fragen zum Produkt:

0900 400 567

(ATS 14,08/Min / EUR 1,02/Min)