



Kurzanleitung eurix style set DeTeWe

Gerät aus-/ einschalten

Ausschalten:

Im Ruhezustand  länger als 1 Sekunde drücken

Einschalten:





 kurz drücken.

Anruf ent- gegennehmen

 **Annehmen**  **Beenden**

Anrufen:

- extern

  **Rufnr.** oder  **Rufnr.** 

- intern

 **interne Rufnr. Intern**

Telefonbuch- wahl

TeilBuch  /   oder
TeilBuch Suche  **Buchstabe** 


Anrufliste



Menü  /  **Anrufliste**  / 
Rufnr. 


Wahlwieder- holung



 /  **Rufnr.** 

Rückfrage/ Makeln (intern)



Halten  **interne Rufnr.** –
mit **Halten** zum externen Gespräch zurückschalten oder zwi-
schen den Teilnehmern umschalten

Übergabe **Halten**  **interne Rufnr.** 
(ohne Melden)

3er Konferenz (intern)
Sie haben eine externe Verbindung:
Aufbau: **Halten**  **interne Rufnr.** - Teilnehmer meldet sich
Konferenz beginnen mit **#**
Ende: **Auflegen**, die restlichen zwei Teilnehmer sind weiter verbunden.

Tastatur sperren ein/aus
Menü  /  **Tastensperre** **OK** = ein /
1 **#** = aus

Stummschaltung
Mic aus / **Mic an**

Hörerlautstärke
während eines Gesprächs:  /  (8-stufig)
oder **0** ... **7** (im Menü **Hörerlautstärke**)

Ruftonlautstärke
Menü  /  **Ruftonlautstärke**
 /  (8-stufig) oder **0** ... **7**

Melodie
Menü  /  **Ruftonmelodien**  / 
intern / **extern**  /  oder **0** ... **9**