

**INTEGRIERTE BEDIENUNGSANLEITUNG**

Menü + **6**  
+ Info mit » durchblättern

**BEENDEN**

Gespräch oder Bedienung beenden

**LAUTHÖREN**

Wahl bei aufgelegtem Hörer Rufnummer wählen

Lautsprecher ein- oder ausschalten

Mikrofon ein- oder ausschalten

**ANRUFEN**

Vermittlung **9**  
Extern **0** + Rufnummer  
Kurzwahl Kurzurufnummer (beginnt meist mit „6“).  
Wahlwiederholung **\* \***  
Zieltastenwahl Namenstaste drücken  
Aufschalteschutz **\* 7 4** + Rufnummer  
Gespräch mit einem anderen Telefon führen **\* 7 5** + eigene Rufnummer + Paßwort  
 + Rufnummer

**Automatischer Rückruf** Rufnummer + **1** +

**Aufschalten** Rufnummer besetzt + **3**

**Intercom Durchsage** Rufnummer + **3**

**ANRUF BEANTWORTEN**

**Rufübernahme, individuell** **\* 8 \*** + Rufnummer des läutenden Telefons

**Rufübernahme aus der Gruppe** **8**

**Rufübernahme vom Ringruf** **\* 8 8**

**Türruf** Menü + **5**

**WÄHREND EINES GESPRÄCHS**

**Lautstärke ändern** oder

**Info für neuen Anruf lesen** Menü + blinkende

**Neuen Anruf beantworten** Blinkende

**Makeln (zwischen zwei Gesprächen)** Blinkende

**Konferenz** Rückfrage zum dritten Konferenzteilnehmer + Menü + **3**

**Gespräch übergeben** Rückfrage + Übergabe

**Parken** freie Leitungstaste + **\* 1 0** + zweistellige Kennung

**Geparktes Gespräch rückholen** Kennung + + + **\* 1 0** + zweistellige Kennung

**NACHRICHTEN**

**Nachricht senden, wenn nicht geantwortet wird** Menü + **2** + » (oder direkt die Nummer der Nachricht auswählen) + **\* \*** + Nachricht ergänzen + **\***

**Anrufliste lesen** Menü + **1** + » um die Anrufliste einzusehen + um zu löschen oder Lx um anzurufen +

**TEMPORÄRE RUFUMLEITUNG**

**Rufumleitung, sofort** **\* 2 1** + Rufnummer des Ziels

**Rufumleitung nach Zeit (wenn nicht geantwortet wird)** **\* 2 2** + Rufnummer des Ziels


**Rufumleitung bei Besetzt** **\* 2 3** + Rufnummer des Ziels

**Rufumleitung bei Besetzt und nach Zeit** **\* 2 6** + Rufnummer des Ziels

„Bitte nicht stören“ **\* 2 4**

## BUSINESSPHONE 32


Rufumleitung zur  
Nachricht

**\*** **2** **1** +  Menü  
+ **2** + Nummer der Nachricht  
(oder **>>**) + **\***

Rufumleitung nach-  
ziehen (Follow Me)



**\*** **2** **5**  
+ eigene Rufnummer + Paßwort

Rufumleitung  
ausschalten

 Umleitung  
(Lampe verlischt)

## FIXE RUFUMLEITUNG


Fixes Umleitziel  
programmieren

 Menü + **4** + Ziffern  
für Rufumleitung wählen (z.B.  
\*21 + Rufnummer)  
+  Menü

Rufumleitung, fix





 Umleitung

Rufumleitung  
ausschalten






 Umleitung  
(Lampe verlischt)

## PROGRAMMIEREN IHRES SYSTEMTELEFONS

Leitungstaste  
programmieren

**Durchführen**  
 Menü  
+ **5** +  Menü  
Leitungstaste  
auswählen + Ruf-  
nummer  
+  Menü  
+  **C**

**Annullieren**

 Menü  
+ **5** +  Menü  
Leitungstaste  
auswählen  
+  **C**  
+  **C**  
+  **C**  
+ **#** **7** **2**  
+ Paßwort

Sperre

**\*** **7** **2**

## Anleitung für Standard D3202

Paßwort ändern

**\*** **7** **3** + altes Paßwort + neues  
Paßwort (jeweils 4-stellig)




Bei Gruppe  
anmelden

**\*** **9** **1** **#** **9** **1**





Als Abfrage-  
stelle anmelden

**\*** **9** **#** **#** **9** **#**





Klang des  
Tonrufs  
einstellen

 Menü + **2** +  um  
den Klang auszuwählen +  **C**

Lautstärke des  
Tonrufs  
einstellen

 Menü + **2** +  oder  
 um die Lautstärke auszuwäh-  
len +  **C**

Lautstärke des  
Lautsprechers  
einstellen

 Menü + **3** +  oder  
 um die Lautstärke auszuwäh-  
len +  **C**

## FUNKTIONEN FÜR DIE VERMITTLUNG

Umgehen von „Bitte  
nicht stören“

**4**


Rufumleitung für  
Andere  
(Follow Me)

**\*** **2** **5** + **\*** + Rufnum-  
mer des umzuleitenden Telefons  
+ Rufnummer des Ziels + Ihr  
eigenes Paßwort

Ericsson Austria AG, A-1121 Wien, Pottendorfer Straße 25-27, Tel. 0222 - 811 00 - 0\*  
Ericsson Vertriebs-GmbH, A-1121 Wien, Altmannsdorfer Straße 89, Tel. 0222 - 81100 - 0\*  
Kundendienstcenter Wien, A-1230 Wien, Stüpcakgasse 40, Tel. 0222 - 811 00 - 0\*  
Distributionszentrum Kindberg, A-8650 Kindberg, Schrackgasse 9-15, Tel. 03865 - 25 52 - 0\*  
4060 Leonding-Hart, Kornstraße 16, Tel. 0732 - 68 66 - 0\*  
5020 Salzburg, Vogelweiderstraße 44a, Tel. 0662 - 889 94 - 0\*  
6021 Innsbruck, Vallerigasse 56, Tel. 0512 - 334 55 - 0\*  
6850 Dornbirn, Wallenmahd 45, Tel. 05572 - 38 33 - 0\*  
8042 Graz, Messendorfgrund 30, Tel. 0316 - 4008 - 0\*  
9020 Klagenfurt, Rosentaler Straße 7, Tel. 0463 - 560 60 - 0\*

DE/LZT BS 102 086 R1A · FF27980-A · KOWO · 32K3202A.DOC :2 · 26.02.97  
Änderungen vorbehalten. © Ericsson Produktion Feb. 97

*businessphone*



*Kurzanleitung*

**BUSINESSPHONE 32**

Systemtelefon Standard

**ERICSSON** 